



Cura Release 41

Tirsdag **den 16/1 2024** opgraderer vi Cura til version 41.

Dette dokument indeholder oplysninger om nye funktionaliteter samt ændringer og fejlrettelser.

Se mere i indholdsfortegnelse.

Her kan du få oversigt over, hvad der er relevant for dig.

I forbindelse med nye funktioner/ ændringer i Cura er det vigtigt at I orienterer jer i jeres områdes farve – og herefter orienterer jer i de punkter der er relevant for netop jer. Foruden farven, vil det også fremgå hvilket domæne funktionaliteten er relevant for.

En funktionalitet kan godt være markeret som relevant for flere områder, ligesom der kan være enkelte medarbejdere som ikke vil være nævnte, men for hvem funktionaliteten/ændringen alligevel er relevant. Vi har som udgangspunkt forsøgt at "ramme de store grupper" af medarbejder.

★ Alle SÆH

★ Alle Handicap

● PLC og Botilbud

● Sygehjemmeplejen

● Booking/ aktivitetsområdet

● Træning/Borgersundhed

● Bostøtte

● Myndighed

● Hjælpemidler

● Bolig/ Plads























■ Misbrug




■ DGM

EOJ-funktionen

Sundheds-, Ældre og Handicapforvaltningen

Indholdsfortegnelse

Cura Release 41	1
Ny funktionalitet.....	4
Fælles.....	4
Øget opmærksomhed ved dispensering af risikomedicin OK  	4
Optimering af Curas brugergrænseflade	5
GEM OG BESTIL knap - Forbedring af arbejdsflow ved ydelser OK 	5
Forbedring til arbejdsgang for ydelser OK 	5
Besøgsplan på web 	7
Observationer - Fjern tomme felter fra observationer OK 	7
Omsorg	9
Ændring af visning af ydelsespakker i Indlæggelsesrapporten (XDIS16)    	9
Fejlrettelser.....	9
Fælles.....	9
Vedhæft billeder fra fotobibliotek 	9
Send korrespondancebrev-dialog fylder ikke hele skærmen 	9
Det er nu muligt at vælge op til 999 dage i planlægning af levering på app 	10
Omsorg	10
Fejl i borgerkalender 	10
Leveret akut og ekstra aftale kommer ikke på ruten i CuraPlan 	10
Social.....	10
Død borger blev ikke markeret med rød i bestillingsoverblik 	10
Print af enkelt postering i 'Kontantbeholdning' ikke mulig 	10
Det er svært at finde det uafsluttede status- eller opfølgingsnotat ved navigation fra uafsluttet dokumentation. 	11
Det er ikke muligt at gemme filtre fra bestillingsoverblikket i mit overblik 	11
Takst kan ikke vises på web 	12
Opfølgning i sagsforløb blev ikke opdateret, hvis du ikke trykkede på gem i bestillingsdialogen - Handicap [®]	12
Ikke muligt at afslutte mål hvis der er åbne delmål 	12
Delmåls-observationer vises ikke i kort hvis delmålet er afsluttet 	12
Hjælpemidler	13
Hjælpemidler forsvinder 	13

Hjælpe midler står som rød blå selvom der ingen opgaver eller rekvisition er længere 	13
Når Ønsker opringning vælges, kan der ikke tilføjes kontaktpersoner fra FSK 	13
Tekniske og mindre funktionelle forbedringer	13
Fælles	13
Flytning af funktion til oprettelse af borger med erstatningsnummer 	14

Ny funktionalitet

Fælles

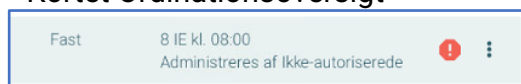
Øget opmærksomhed ved dispensering af risikomedicin OK

Risikosituationslægemidler

Med release 41 vises der nu et ikon for øget opmærksomhed ud for risikosituationslægemidler i Cura.

Ikonet vises i Cura følgende fire steder:

- Kortet Ordinationsoversigt



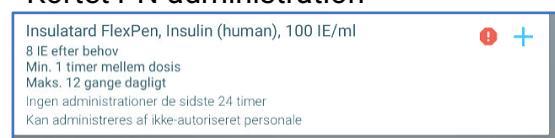
- Dispenseringsdialogen



- Fast administrationsoversigten (Fast medicin, ikke dispenseret)



- Kortet PN-administration



Ikonet vises på de risikosituationslægemiddelgrupper der er udpeget at Styrelsen for patientsikkerhed, som særlige risikogrupper

- Medicin mod diabetes
- Blodfortyndende medicin
- Digoxin
- Gentamicin
- Kalium
- Lavdosis Methotrexat
- Opioider

Optimering af Curas brugergrænseflade

GEM OG BESTIL knap - Forbedring af arbejdsflow ved ydelser OK ★

Gem og bestil en ydelse - i samme arbejdsgang

Den introducerer muligheden for at gemme og bestille en ydelse i samme arbejdsgang.

Funktionen 'Gem og bestil' er tilgængelig fra en ny knap i ydelsesredigeringsdialogen, som har overtaget placeringen fra den tidligere gem-knap. Knappen er på app udformet som et flueben bag et papirfly.

Den normale gem-knap er flyttet til venstre og er således fortsat tilgængelig, hvis der ikke ønskes at bestille ændringer straks. 'Gem og bestil' er mulig ved ydelsesoprettelse og -redigering, samt fremtidig ændring og foretages altid ved brug af funktionen 'Afslut ydelse'.



Forbedring til arbejdsgang for ydelser OK ★

Formålet med ændringen er at optimere arbejdsgangene omkring arbejdet med ydelser, ved at skabe bedre overblik og reducere antallet af klik.

Featuren indeholder en opdatering til ydelsesdialogen, der i læsetilstand vil være reduceret til kun at vise udfyldte felter; samt muligheden for at læse og redigere ydelser direkte fra relaterede ydelser på tilstande.

Den reducerede læsevisning skjuler i læsetilstand alle ikke-udfyldte felter med undtagelse af følgende: Leverandør (vises fortsat aldrig ved ydelser konfigureret som værende uden leverandør); og ikke valgte underydelse. Formålet med denne del af featuren er at reducere behovet for at scrolle i ydelsesdialogen for at få overblik over ydelsen. Som eksemplet herunder viser er det kun opfølgingsdatoen og tidsstempler for opdatering, der ikke er i fokus.

De beskrevne ændringer er tilgængelige i både app og web.

Besøgsplan på web ★

Fra Borgers liv på Web er det nu muligt at få vist besøgsplanen.

Kortet 'Besøgsplan' indeholder alle de tidsrum, der er oprettet i borgerens planlægning af levering på app eller CuraPlan.

Besøgsplan
Dagvagt (07-15) test
Sen morgen (09-11) to glas vand på sofabord
Aftenvagt (15-23) nancy får serveret aftensmad på stuen kl 18 ca. aftens i opholdsstuen.
Nattevagt (23-07) retshjælp til toiletbevæg

For de tidsrum, der er oprettet besøgsbeskrivelser, vises disse i kortet. For tidsrum uden besøgsbeskrivelse vises den generiske tekst "Der er ingen besøgsbeskrivelse". Kortet viser ved åbning tre linjers tekst, hvor linjeskift tæller som en linje. Hvis besøgsbeskrivelsen er længere, vises først tre punktummer efterfulgt af "mere" i blå typer. Teksten "mere" er klikbar og vil folde besøgsbeskrivelsen ud i fuld længde. Teksten kan efterfølgende foldes sammen igen ved at klikke på den blå tekst "mindre", der står i forlængelse af teksten. Der kan ikke redigeres i besøgsplanen på web.

Funktionen til at folde teksten sammen igen ved tryk på "mindre" er også tilføjet på de kort på Helhedsvurdering, der tidligere kunne foldes ud. Denne del er tilføjet på både app og web

Observationer - Fjern tomme felter fra observationer OK ★

Før ændringen:

Ved visning af observationer i læsetilstand blev også tomme felter og gruppenavne med tomme felter vist. Det gav nogle meget lange observationer, hvor der måske kun var udfyldt en kommentar eller en enkelt værdi, og resten stod tomt når man kikkede ind på visningen af observationen og når man skulle sende en observation til en læge

Efter ændringen:

Hvis felter i en observation ikke er udfyldte, bliver disse aldrig vist i læsetilstand. Dette inkluderer alle steder i Cura, hvor observationen vises i læsetilstand, samt alle typer af felter i en observation. Desuden vil gruppenavne i en observation heller ikke blive vist, hvis ingen felter i gruppen er udfyldt.

I observationen neden under kan man se der kun er udfyldt ganske få felter.

Blodsukkermåling

Læg en opgave til Ingen specifik brugerrolle

EOJ test org. MÅ IKKE ANVENDES Egne

Vejledning
Udførelsesdato nederst i observationen skal afspejle tidspunktet for målingen.

Blodsukker målt
Før/under måltid

Blodsukkerværdi
6,5

Uddybende bemærkning

Har borger symptomer på lavt eller højt blodsukker?*

Ja Nej

Hvis ja, udfyld nedenstående

Symptomer på lavt blodsukker

Sult Ja Nej

Stem Ja Nej

Koldbånd Ja Nej

Overdrejet Ja Nej

(koncentration) forvejet/ uregelmæssig Ja Nej

MARKER SOM UAFSLUTTET GEM

Blodsukker

En sådan udfyldt observation vil fremadrettet vises således:

Blodsukkermåling

Læg en opgave til Ingen specifik brugerrolle

EOJ test org. MÅ IKKE ANVENDES Egne

Blodsukker målt
Før/under måltid

Blodsukkerværdi
6.5

Har borger symptomer på lavt eller højt blodsukker?*

Ja Nej

Symptomer på lavt blodsukker

Sult Ja Nej

Udførelsesdato * Tidspunkt *

06.12.2023 10:35

Tilstande for observationen
Problemer med diabetisk sår (FSIII), Problemer med fødeindtag (FSIII)

Oprettet: 06.12.2023 10:36 af Vibeke Blach, Systemadministrator, EOJ test org. MÅ IKKE ANVENDES
Ændret: 06.12.2023 10:36 af Vibeke Blach, Systemadministrator, EOJ test org. MÅ IKKE ANVENDES

Risikovurdering

Omsorg

Ændring af visning af ydelsespakker i Indlæggelsesrapporten (XDIS16)



Reference til løsningsbeskrivelse: FRS0364 Ændring af visning af ydelsesblokke i Indlæggelsesrapporten (XDIS16)

Ændring af visning af ydelsespakker i indlæggelsesrapporten

For at simplificere indlæggelsesrapporten (XDIS16), og dermed gøre den mere læsevenlig for modtagerne på hospitalet, implementeres der med denne feature en ændring til, hvordan ydelsespakker vises i indlæggelsesrapporten.

Tidligere blev ydelsespakker vist med hver enkelt ydelse under overskriften "Øvrige ydelser" i indlæggelsesrapporten. Nu vises de kun en gang pr. ydelsespakke, stadig under "Øvrige ydelser", og den procentvise fordeling af ydelserne i pakken medsendes ikke længere.

Ovenstående ændring er godkendt af MedCom.

Fejlrettelser

Fælles

Vedhæft billeder fra fotobibliotek ★

Det er nu muligt at vælge fra arkiv, når der skal vedhæftes billeder på en observation.

Send korrespondancebrev-dialog fylder ikke hele skærmen ★

Der er foretaget ændringer, således at når der sendes et korrespondancebrev, fylder dialogen hele skærmen.

Dette gør det nu muligt at se hele emnet og lettere at se beskeden, der sendes.

Det er nu muligt at vælge op til 999 dage i planlægning af levering på app

Det er nu muligt at vælge op til 999 dage i planlægning af levering på app (kun app). Dette betyder at man nu kan sætte antallet af dage på hvis medicin eks. skal leveres hver 6. måned for eksempel.

Omsorg

Fejl i borgerkalender

Før rettelsen:

Ekstra aftaler og plejehjemsopgaver blev før vist i toppen af kalenderen udenfor tidsrummet. Det gav problemer på apps, hvor der ikke var plads til andet end de mange plejehjemsopgaver/ekstraopgaver, en borger kunne have.

Efter rettelsen:

Ekstra opgaver og plejehjemsopgaver placeres nu i kalenderen med deres forventede start ift. det tidsbånd, de er planlagt ind i. De bliver vist med en udstrækning på 30 minutter, uanset hvor langt tidsbåndet måtte være.

Leveret akut og ekstra aftale kommer ikke på ruten i CuraPlan

Problemet var, at akutte og ekstra aftaler ikke vises på brugerens rute i CuraPlan efter levering, hvis brugeren ikke allerede var på aftalen.

Dette er blevet rettet, så brugeren nu automatisk bliver sat på den akutte/ekstra aftale, når aftalen leveres. Dette får også aftalen til at vises på brugerens rute i CuraPlan.

Social

Død borger blev ikke markeret med rød i bestillingsoverblik

Før:

I bestillingsoverblikket blev borger ikke markeret med rød, som viser, at borgeren er død.

Efter:

Døde borgere bliver markeret med rød i bestillingsoverblikket.

Print af enkelt postering i 'Kontantbeholdning' ikke mulig

Denne fejlrettelse er lavet i Kontantbeholdning i Cura og påvirker print af posteringer.

Ved en fejl var print af enkelt-posteringer ikke længere mulig, så det var kun muligt at printe hele posteringsoversigten.

Fejlen er blevet rettet, så print af enkelt-posteringer igen er mulig.

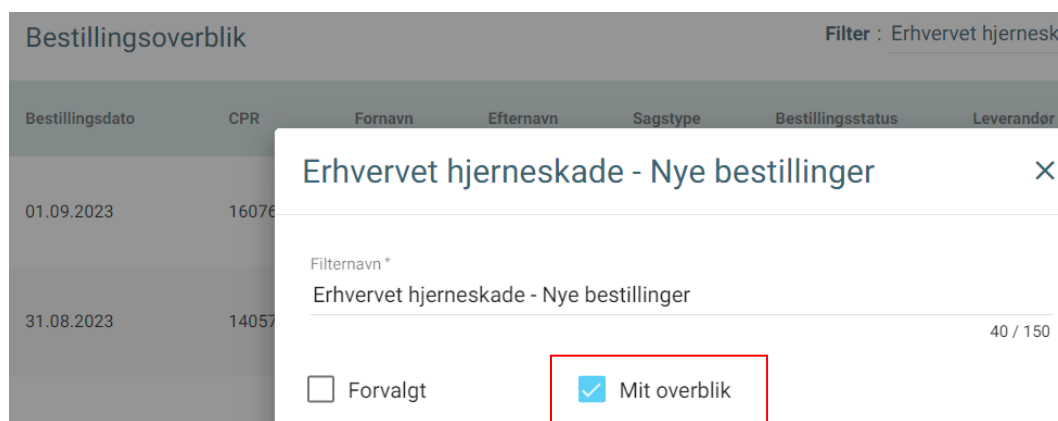
Det er svært at finde det uafsluttede status- eller opfølgningsnotat ved navigation fra uafsluttet dokumentation.

Denne fejlrettelse er lavet i forbindelse med uafsluttet status og uafsluttet opfølgning på en bestilling. Det kunne tidligere være svært at finde det uafsluttede status- eller opfølgningsnotat på en bestilling, når brugeren navigerede fra kortet 'Uafsluttet dokumentation' fra brugeroverblikket.

Dette er nu rettet, så når brugeren trykker på en uafsluttet status eller en uafsluttet opfølgning, så navigeres brugeren direkte til den valgte status/opfølgningsdialog på borgeren. Herfra kan brugeren direkte rette i den uafsluttede dokumentation.

Det er ikke muligt at gemme filtre fra bestillingsoverblikket i mit overblik

Det var tidligere ikke muligt at gemme filtre fra bestillingsoverblikket i "mit overblik". Dette er med denne rettelse nu muligt, og hvis der er nogle filtre gemt på "mit overblik", vil de blive vist på kortet "Bestillingsoverblik". Her vil det også fremgå, hvor mange bestillinger der er i hvert filter.



The screenshot shows a table titled 'Bestillingsoverblik' with columns: Bestillingsdato, CPR, Fornavn, Efternavn, Sagstype, Bestillingsstatus, and Leverandør. A filter dialog box is open over the table, titled 'Erhvervet hjerneskade - Nye bestillinger'. The dialog has a search field with the text 'Erhvervet hjerneskade - Nye bestillinger' and a count of '40 / 150'. Below the search field are two checkboxes: 'Forvalgt' (unchecked) and 'Mit overblik' (checked). The 'Mit overblik' checkbox is highlighted with a red box.

Nyt kort på Mit overblik

[Bestillingsoverblik](#)

Erhvervet hjerneskade - Nye bestillinger

7

Takst kan ikke vises på web

Denne fejlrettelse løser et problem, hvor et takstbeløb ikke vises korrekt på web.

Efter denne rettelse vil beløbet kunne ses istedet for [object Object].

Støtte i botilbud (ALM §105)
Leverandør: Mosbjerghus
Aktiv periode: 15.03.2015 - ...
Takst: [object Object]

I R40 ser

Efter rettelse R41 ser det ud som her

Støtte i botilbud (ALM §105)
Leverandør: Mosbjerghus
Aktiv periode: 15.03.2015 - ...
Takst: Pakke 4 (1.841,00 kr. Per dag)

Opfølgning i sagsforløb blev ikke opdateret, hvis du ikke trykkede på gem i bestillingsdialogen - Handicap

Før:

Hvis du opdatere en opfølgning ved at trykke "Gem" eller "Marker som uafsluttet", og derefter trykkede kryds på bestillingsdialogen, så ville opfølgningen på bestillingen i sagsforløb ikke blive opdateret. Hvis du trykkede på gem, genopfriskede siden eller navigerede til en anden sag og tilbage igen, så ville den nyeste opfølgning blive vist.

Nu:

Når du trykker på "Gem" eller "Marker som uafsluttet", så vil opfølgningsdialogen samt bestillingsdialogen blive lukket på samme tid, og opfølgning i sagsforløb vil blive opdateret. Hvis du har ændringer på bestillingen i bestillingsdialogen, så vil du få en "Kassér ændringer"-dialog, når du trykker på status eller opfølgning, så du ikke mister information.

Ikke muligt at afslutte mål hvis der er åbne delmål

Det var tidligere ikke muligt at afslutte mål, hvis der var åbne delmål på målet.

Dette er nu rettet, så målet kan afsluttes uafhængigt af delmålets status.

Hvis et åbent delmål eksisterer på et afsluttet mål, vil dette fremgå på målet i kortet 'delmål' på borgeroverblikket. Det vil fremgå på samme måde i kortet, når delmålsobservation oprettes fra den blå plus-knap.

Delmåls-observationer vises ikke i kortet hvis delmålet er afsluttet

Det var tidligere ikke muligt at se delmålsobservationer i kortet "Delmålsobservationer (14 dage)", hvis de var oprettet på et afsluttet delmål.

Dette er nu rettet, så det altid er muligt at se delmålsobservationerne i kortet, hvis de har en dato inden for de sidste 14 dage. Herudover vises de nu også i observationsoverblikket på borgeren, hvis de er oprettet på et afsluttet delmål.

Hjælpemidler

Hjælpemidler forsvinder

Der opstod synkroniseringsfejl mellem hjælpemidler og ydelser, når hjælpemidler administrativt flyttes, inden en rekvisition indeholdende hjælpemidlet og synkroniseringsbaggrundsjobbet for ydelsen er afviklet.

Denne fejl er nu rettet, og når en rekvisitionsopgave er afsluttet (både for levering, afhentning og reparation), opdateres de tilhørende ydelser kun, hvis der ikke er foretaget nogle administrative handlinger på ydelsen.

Hvis der er foretaget en administrativ handling, imens der også er bestilt en rekvisition på den tilhørende ydelse, såsom at overdrage et hjælpemiddel, opdateres ydelsen ikke. Det er herefter brugerens ansvar at sikre, at hjælpemidlet, der er tilknyttet rekvisitionsopgaven, der nu ikke vil opdatere ydelsen, er i korrekt tilstand.

Hjælpemidler står som rødblå selvom der ingen opgaver eller rekvisition er længere

Hvis en afhentnings- eller reparationsrekvisition for en borger annulleres, så skifter borgerens ydelse til "Afhentning eller reparation fejlet". Hvis hjælpemidlet ikke efterfølgende skal hentes eller repareres via en ny rekvisition, og borgeren skal beholde hjælpemidlet, så kan man nu benytte menupunktet 'Hjælpemidlet er stadig ved borger'.

Menupunktet skifter status og ikon på ydelsen til "Leveret".

Når Ønsker opringning vælges, kan der ikke tilføjes kontaktpersoner fra FSK

Et problem opstod, da en borgers kontaktpersoner ikke blev indlæst på depot web, når en bruger ville redigere en rekvisition.

Denne fejl er nu rettet, og alle borgeres kontaktpersoner (såfremt der er oplyst et telefonnummer) er nu mulige at vælge i valglisten "Kontaktpersoner", når man redigerer en rekvisition på depot.

Tekniske og mindre funktionelle forbedringer

Fælles

Flytning af funktion til oprettelse af borger med erstatningsnummer

Denne ændring er lavet omkring oprettelse af borger med erstatningsnummer.

Tidligere var funktionen placeret i den øverste menu-linje. Det er en funktion, der bruges sjældent, og den tog plads i den øverste menu-linje.

Funktionen er efter aftale med en række kunder nu flyttet til den 3-priksmenu, der er i den øverste menu-linje.